



USAID
TỪ NHÂN DÂN MỸ

VNCI
SÁNG KIẾN CẠNH TRANH
VIỆT NAM



CHỈ SỐ NĂNG LỰC CẠNH TRANH CẤP TỈNH PCI 2005-2009 QUẢNG BÌNH

Đồng Hới, ngày 10/3/2010

Nguyễn Ngọc Lan



USAID
TỪ NHÂN DÂN MỸ

VNCI
SÁNG KIẾN CẠNH TRANH
VIỆT NAM



Nội dung trình bày

- Kết quả PCI – Vùng Duyên hải miền Trung
- Kết quả PCI tỉnh Quảng Bình 2005-2009
- Các lĩnh vực ưu tiên cải cách



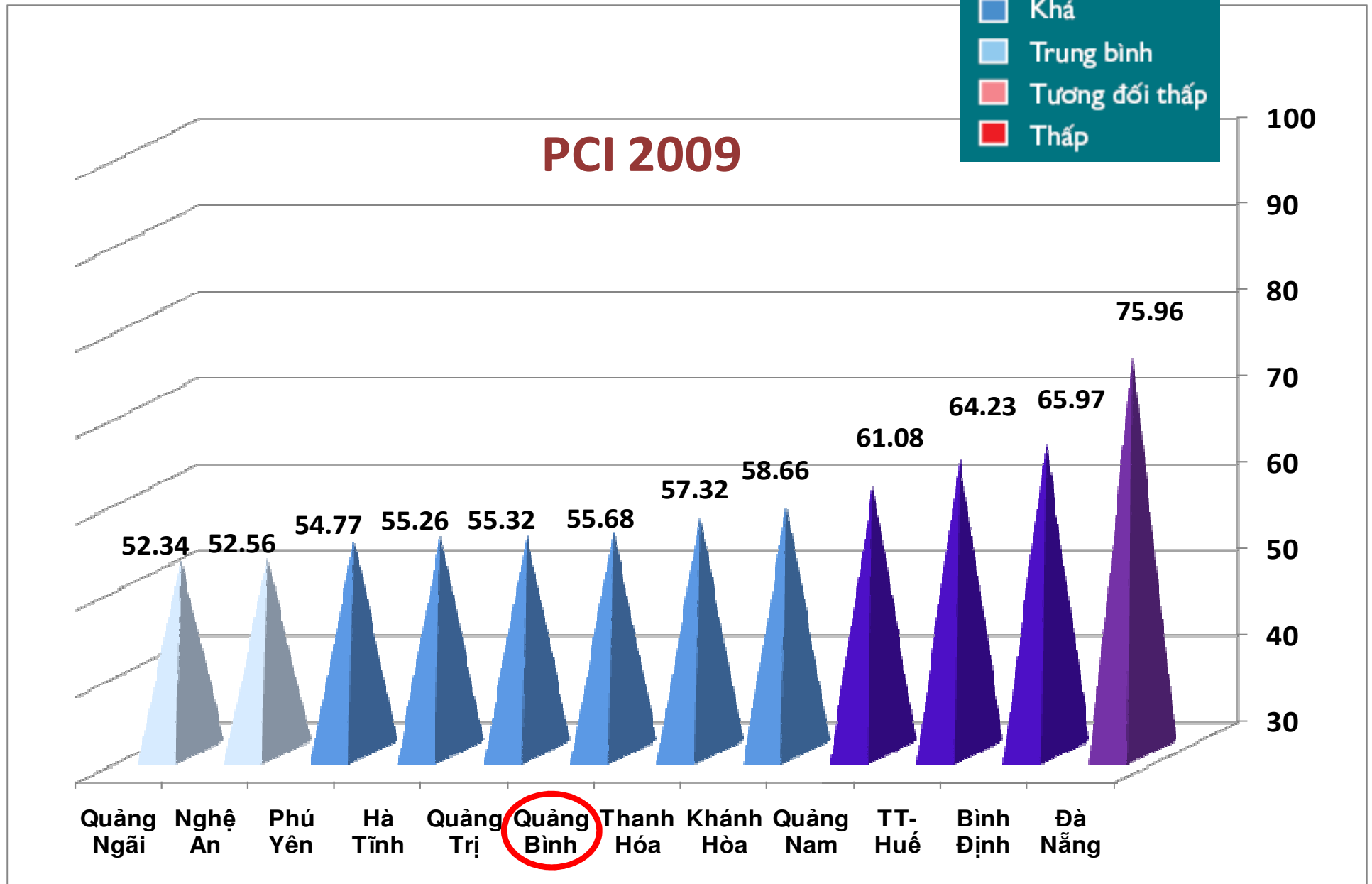
USAID
TỪ NHÂN DÂN MỸ

VNCI
SÁNG KIẾN CẠNH TRANH
VIỆT NAM

VCCI

Kết quả PCI Vùng duyên hải miền Trung

Khu vực Duyên hải miền Trung





USAID
TỪ NHÂN DÂN MỸ

VNCI
SÁNG KIẾN CẠNH TRANH
VIỆT NAM



9 tỉnh đứng đầu các chỉ số thành phần PCI 2009

Chỉ số thành phần	Vùng duyên hải miền Trung		Cả nước	
	Tỉnh	Điểm số	Tỉnh	Điểm số
Gia nhập thị trường	Đà Nẵng	9,52	Đà Nẵng	9,52
Tiếp cận đất đai	Bình Định	7,17	Tiền Giang	8,84
Tính minh bạch	Đà Nẵng	7,29	Lào Cai	8,68
Chi phí thời gian	Đà Nẵng	8,60	Ninh Bình	8,93
Chi phí không chính thức	Quảng Nam	6,88	Bến Tre	8,15
Tính năng động	Đà Nẵng	7,70	Bình Dương	9,39
Dịch vụ hỗ trợ DN	Thanh Hóa	6,61	TP. HCM	8,55
Đào tạo lao động	Đà Nẵng	7,69	Đà Nẵng	7,9
Thiết chế pháp lý	Quảng Nam	6,78	BR-VT	6,21



USAID
TỪ NHÂN DÂN MỸ

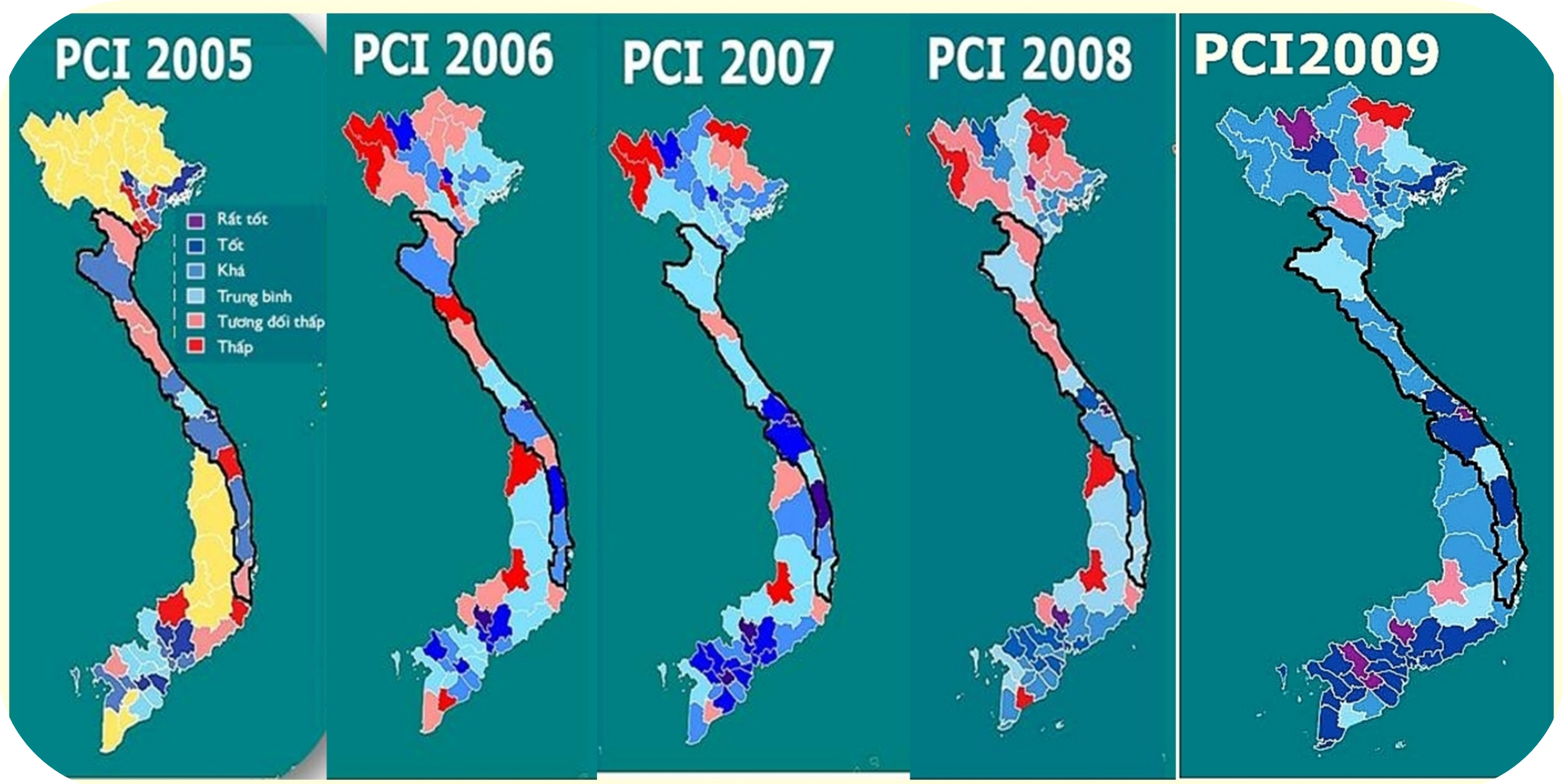
VNCI
SÁNG KIẾN CẠNH TRANH
VIỆT NAM



9 tỉnh đứng cuối các chỉ số thành phần PCI 2009

Chỉ số thành phần	Vùng duyên hải miền Trung		Cả nước	
	Tỉnh	Điểm số	Tỉnh	Điểm số
Gia nhập thị trường	Quảng Ngãi	7,55	Hoà Bình	6,53
Tiếp cận đất đai	Nghệ An	4,97	Bắc Kạn	4,28
Tính minh bạch	Quảng Trị	4,82	Đắk Nông	3,01
Chi phí thời gian	Quảng Ngãi	5,00	Kon Tum	3,68
Chi phí không chính thức	Nghệ An	4,63	Nghệ An	4,63
Tính năng động	Quảng Bình	2,88	Cao Bằng	1,87
Dịch vụ hỗ trợ DN	Quảng Ngãi	3,82	Trà Vinh	2,85
Đào tạo lao động	Hà Tĩnh	3,91	Lai Châu	2,82
Thiết chế pháp lý	Quảng Bình	4,46	Bắc Kạn	2,87

Bản đồ PCI vùng Duyên hải miền Trung 2005-2009





USAID
TỪ NHÂN DÂN MỸ

VNCI
SÁNG KIẾN CẠNH TRANH
VIỆT NAM

VCCI

Kết quả PCI Tỉnh Quảng Bình



USAID
TỪ NHÂN DÂN MỸ

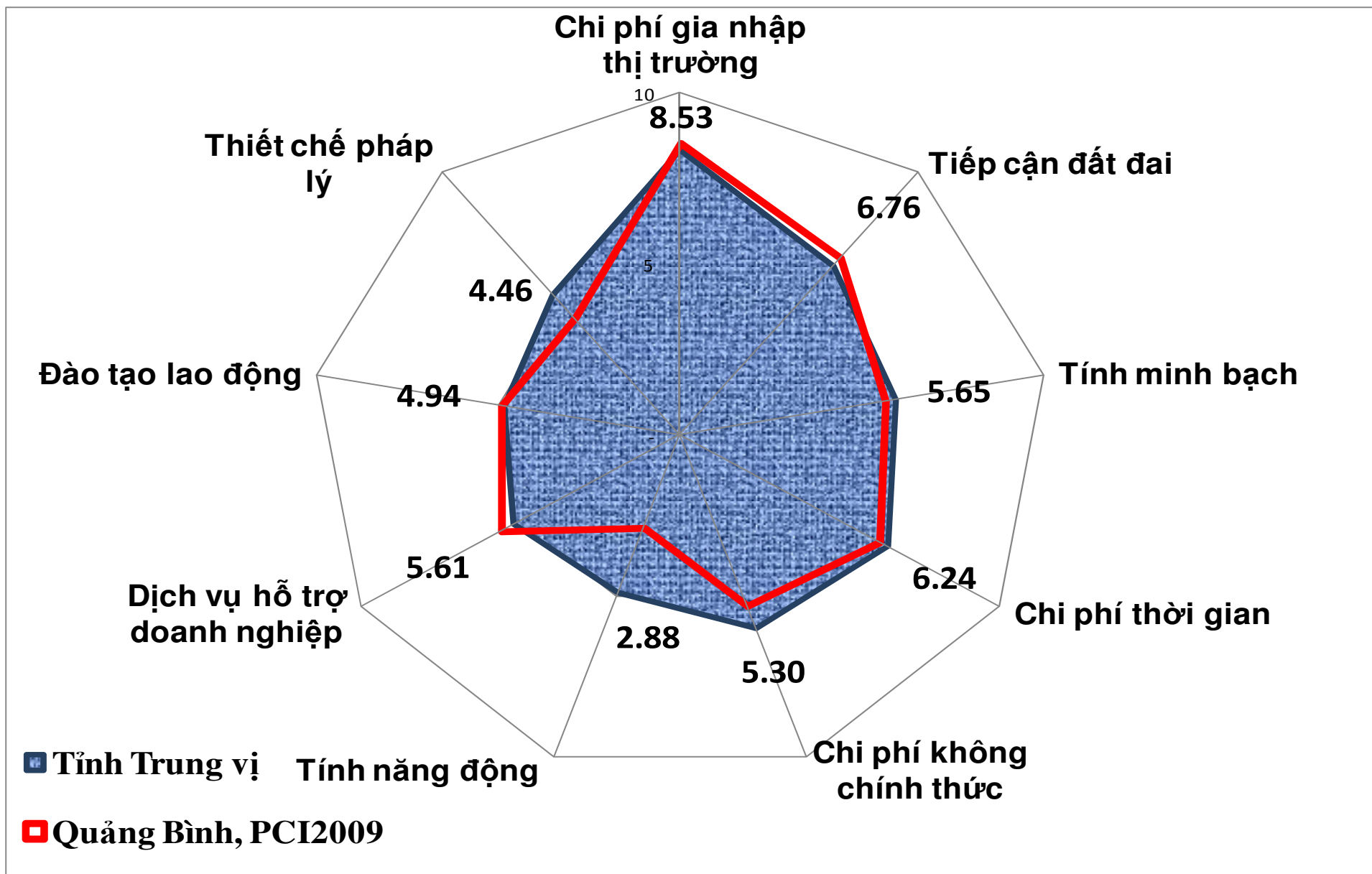
VNCI
SÁNG KIẾN CẠNH TRANH
VIỆT NAM



PCI Quảng Bình 2005-2009

Năm 2009	55,68	44/63
Năm 2008	44,17	57/64
Năm 2007	49,51	54/64
Năm 2006	47,90	48/64
Năm 2005	53,07	32/42

Quảng Bình & tỉnh Trung vị- PCI 2009





USAID
TỪ NHÂN DÂN MỸ

VNCI
SÁNG KIẾN CẠNH TRANH
VIỆT NAM



Vị trí của Quảng Bình so với các tỉnh thành khác

Chỉ số thành phần	2008	2009	Trọng số
Tính minh bạch	35	43	Cao
Đào tạo lao động	53	29	
Chi phí thời gian	39	39	
Tính năng động	61	58	Trung bình
Chi phí gia nhập thị trường	42	22	
Chi phí không chính thức	50	48	
Tiếp cận đất đai	48	22	Thấp
Dịch vụ hỗ trợ DN	63	18	
Thiết chế pháp lý	39	54	

BỐN LĨNH VỰC ƯU TIÊN CẢI CÁCH

1) TÍNH MINH BẠCH

2) ĐÀO TẠO LAO ĐỘNG

**3) TÍNH NĂNG ĐỘNG VÀ TIÊN PHONG
CỦA LÃNH ĐẠO TỈNH**

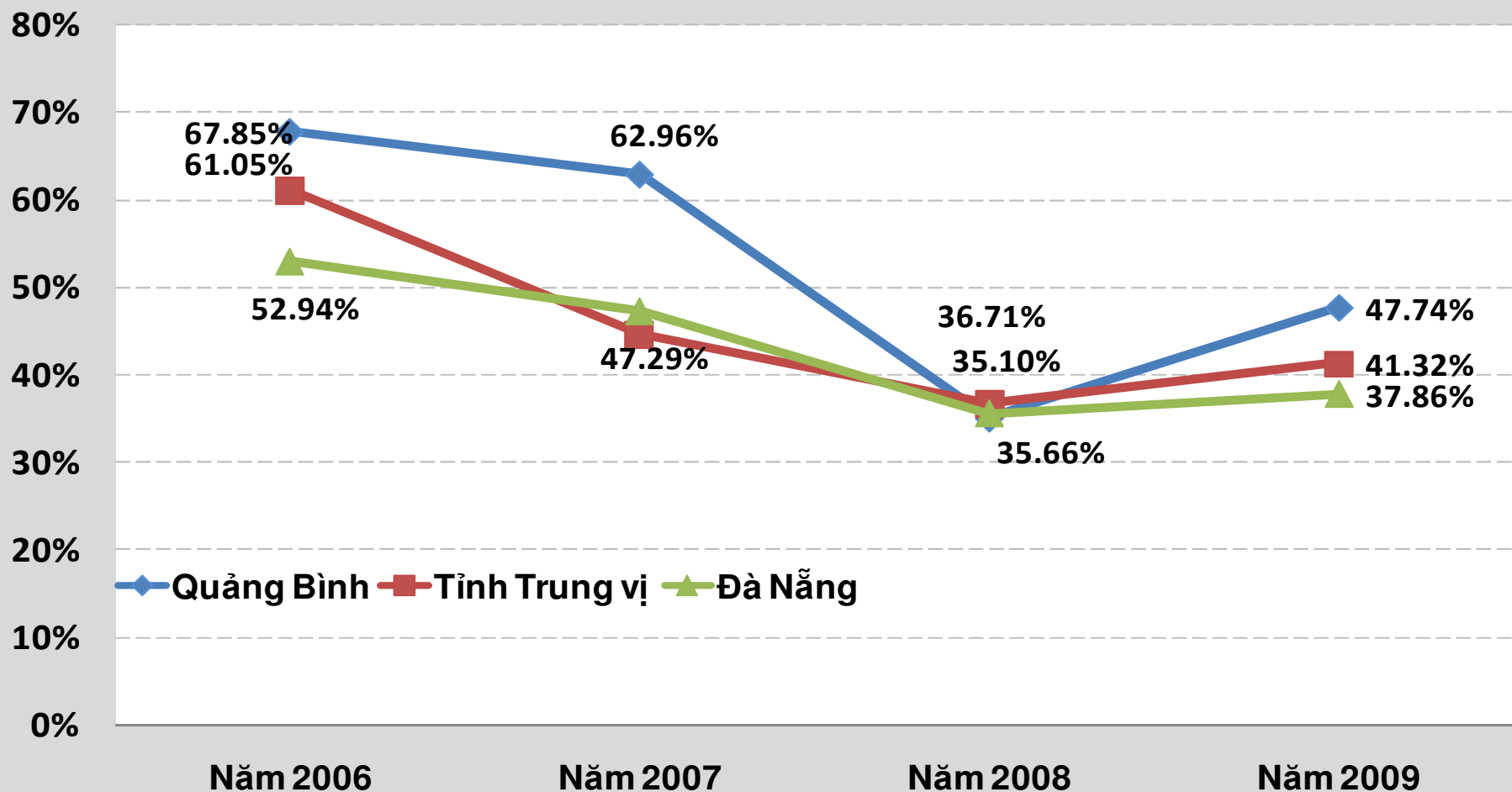
4) CHI PHÍ THỜI GIAN

TÍNH MINH BẠCH

- Tính minh bạch của các tài liệu kế hoạch
- Tính minh bạch của các tài liệu pháp lý
- % DN cho rằng cần có mối quan hệ để có tài liệu kế hoạch của tỉnh
- % DN cho rằng Thương lượng với cán bộ thuế là một phần thiết yếu trong hoạt động kinh doanh
- Khả năng tiên liệu của việc thực thi pháp luật của tỉnh
- Độ mở của trang web tỉnh
- % DN cho rằng Hiệp hội đóng vai trò quan trọng trong xây dựng và phản biện quy định, chính sách

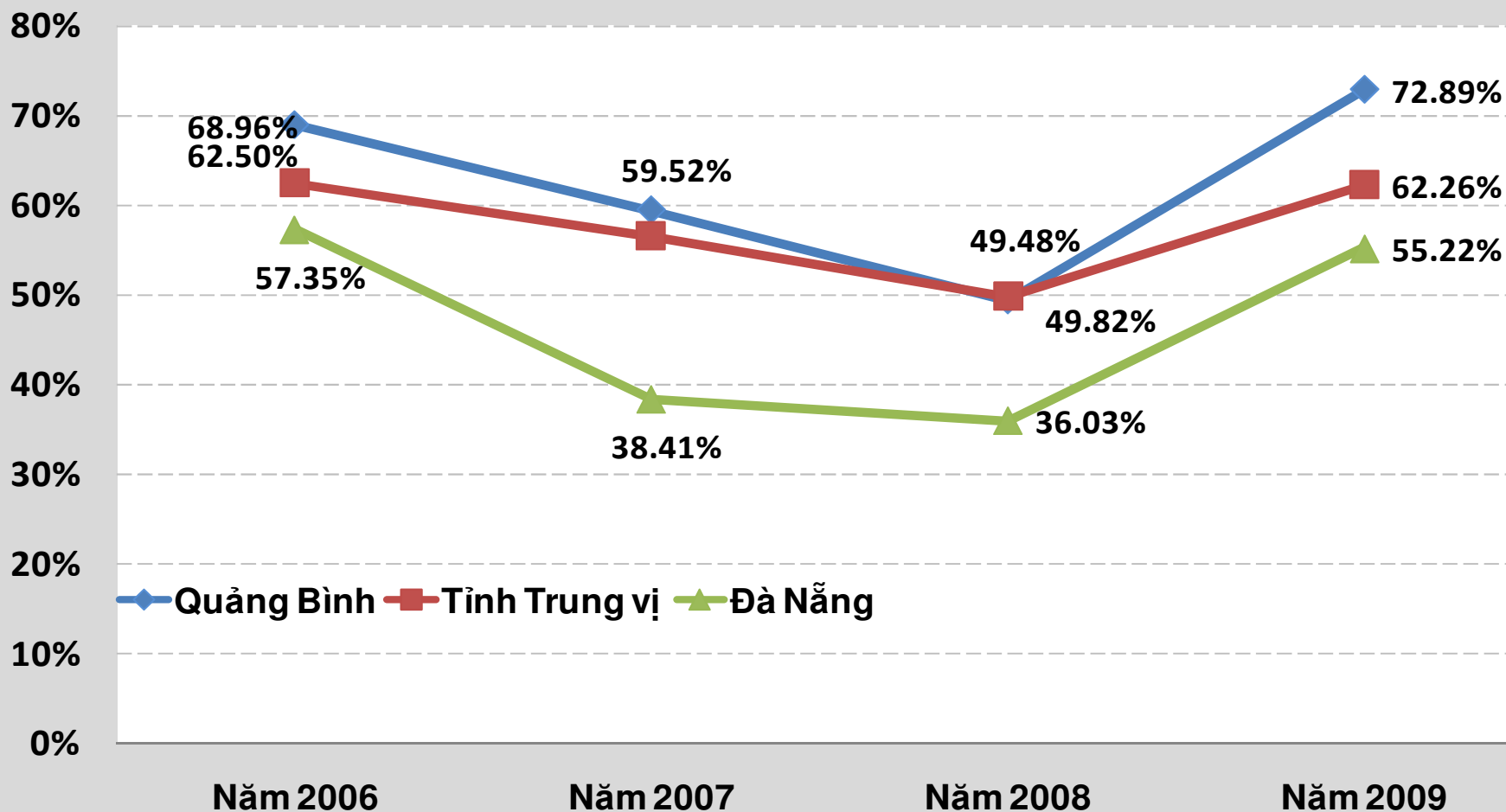
TÍNH MINH BẠCH

% DN cho rằng Thương lượng với cán bộ thuế là phần quan trọng trong hoạt động kinh doanh



TÍNH MINH BẠCH

% DN cho rằng Cần có "mối quan hệ" để có được các tài liệu kế hoạch của tỉnh

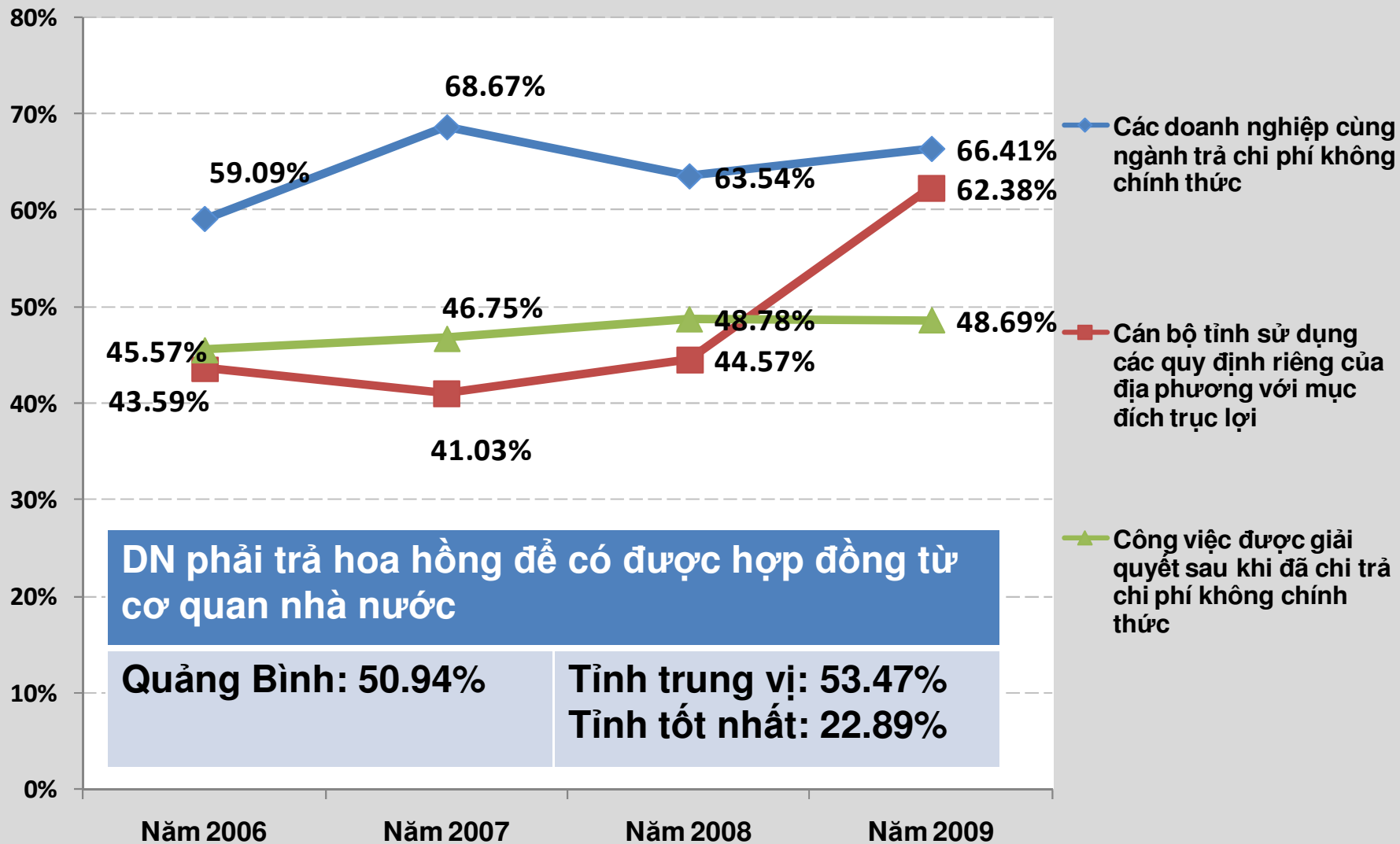


TỈNH MINH BẠCH

Năm	2006	2007	2008	2009
Độ mở trang web tỉnh				
Quảng Bình (điểm)	11 /18	15/20	16/20	16/20
Tỉnh Trung vị	9/18	13.75/20	14.25/20	15/20

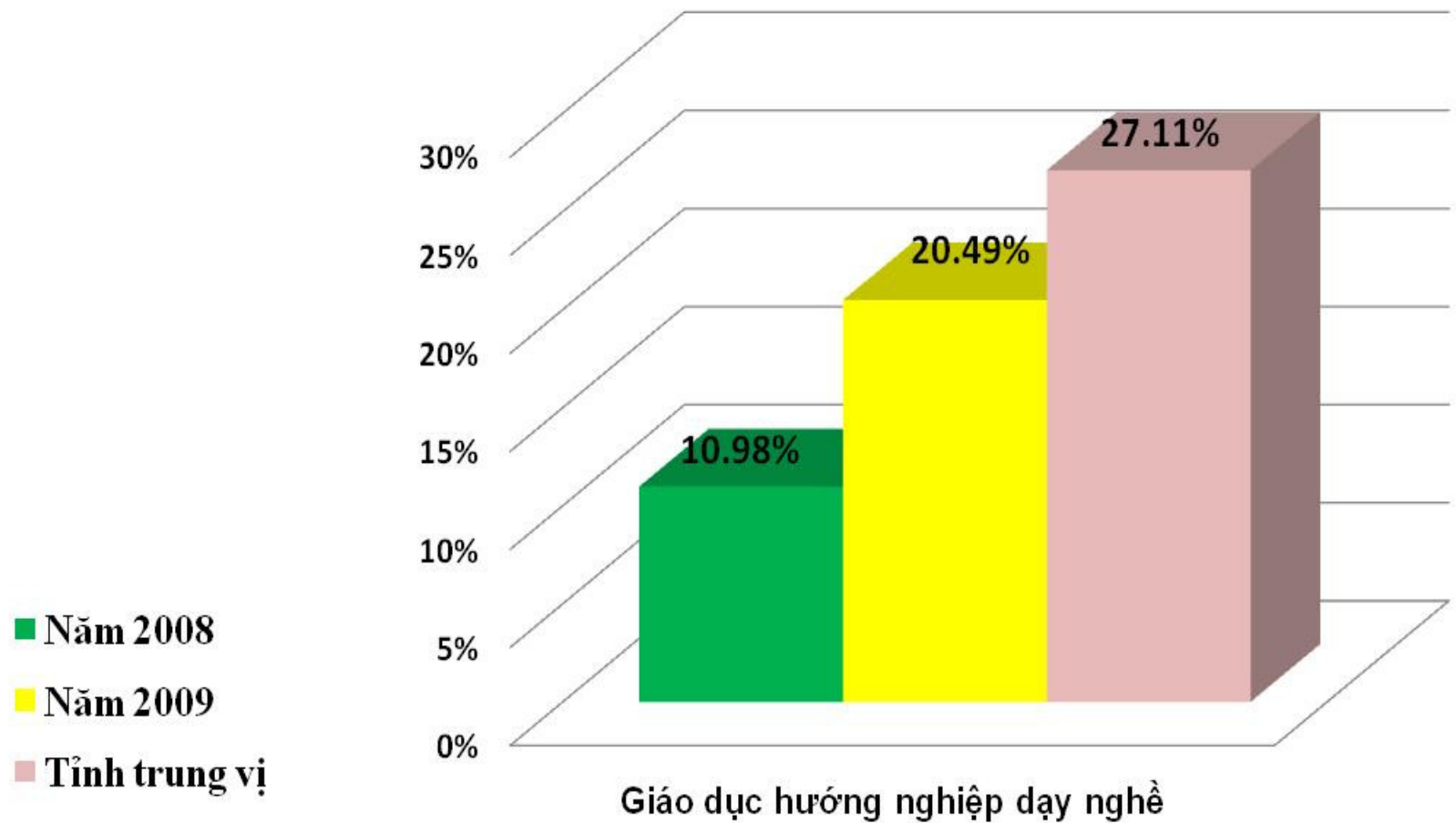
% DN cho rằng Hiệp hội đóng vai trò quan trọng trong xây dựng và phản biện quy định, chính sách	Quảng Bình	Tỉnh Trung vị	Tỉnh tốt nhất
	35.22%	35.71%	57.32%

TÍNH MINH BẠCH



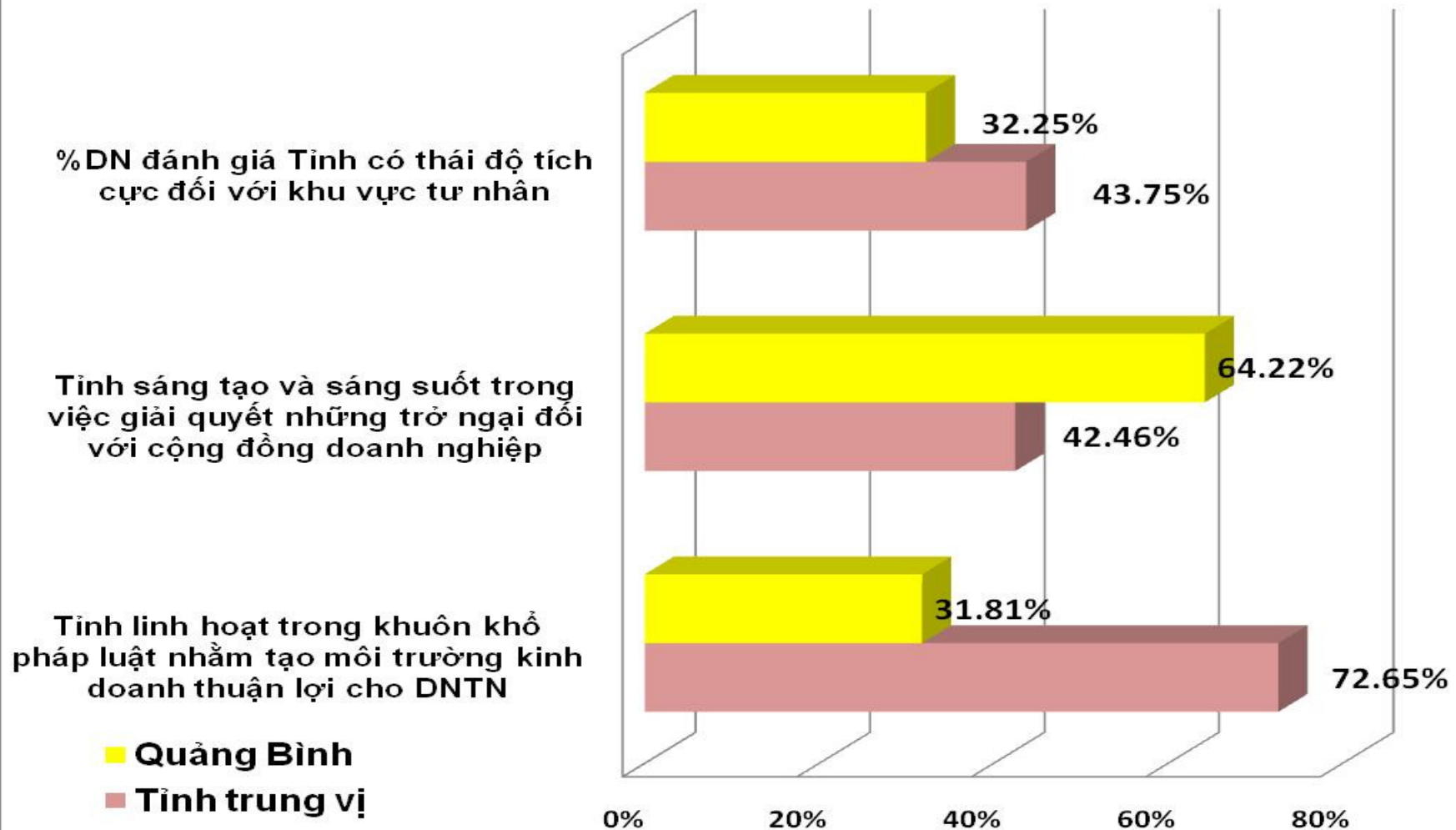
ĐÀO TẠO LAO ĐỘNG

% DN đánh giá tốt chất lượng dịch vụ do cơ quan tỉnh cung cấp



TÍNH NĂNG ĐỘNG VÀ TIÊN PHONG CỦA LÃNH ĐẠO TỈNH

Tính năng động của chính quyền
Quảng Bình và tỉnh trung vị



CHI PHÍ THỜI GIAN

	% DN sử dụng hơn 10% quỹ thời gian để thực hiện các quy định của Nhà nước	% DN cho rằng cán bộ nhà nước giải quyết công việc hiệu quả hơn	% DN cho rằng số lần đi xin dấu và xin chữ ký của doanh nghiệp giảm	% DN cho rằng Thủ tục giấy tờ giảm	% DN cho rằng Các loại phí, lệ phí của nhiều thủ tục giảm
Quảng Bình	19.05%	47.26%	32.19%	46.58%	28.08%
Tỉnh Trung vị	15.38%	44.09%	30.23%	47.89%	24.18%
Đà Nẵng	11.60%	55.51%	35.83%	53.54%	27.56%



USAID
TỪ NHÂN DÂN MỸ

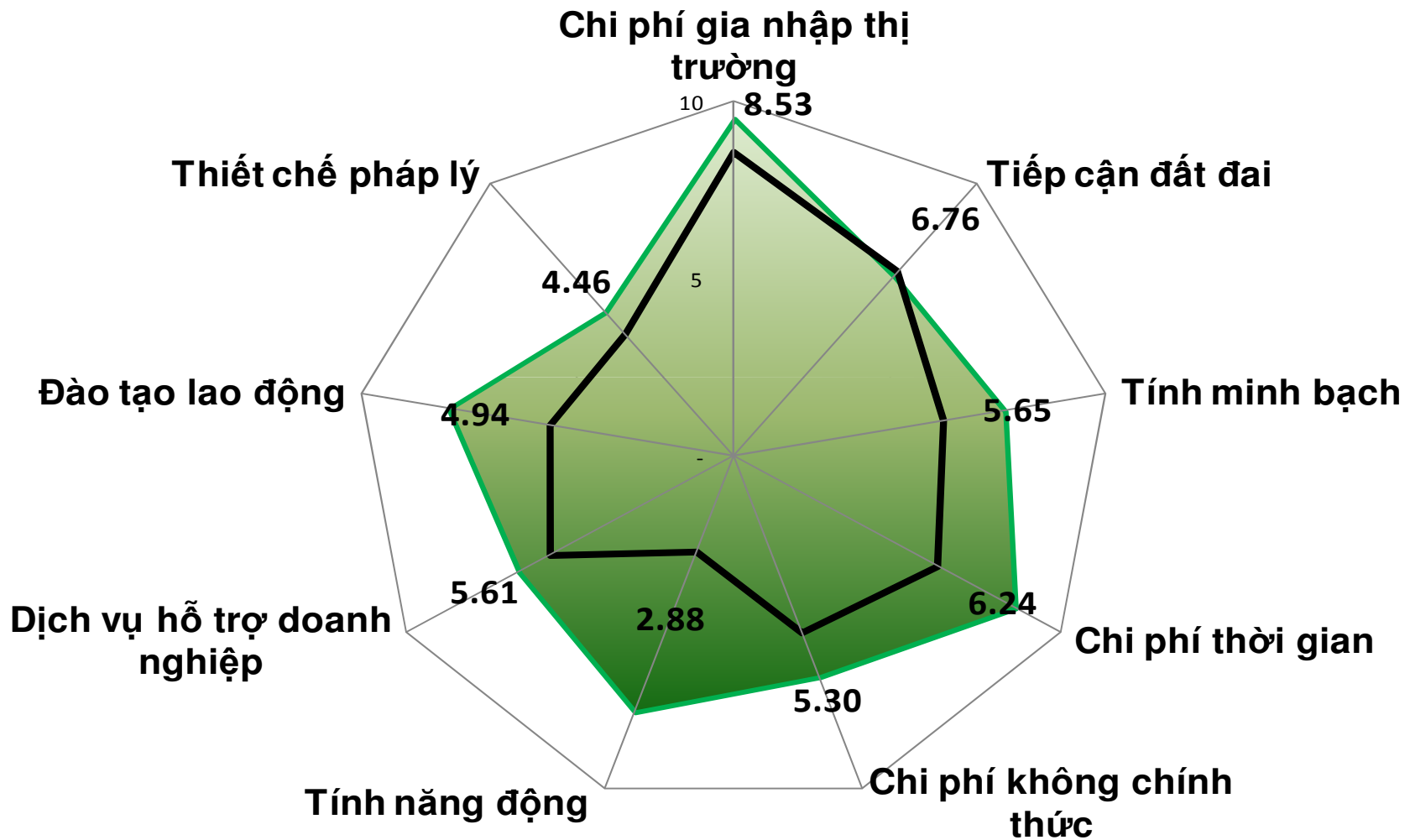
VNCI
SÁNG KIẾN CẠNH TRANH
VIỆT NAM



NHẬN XÉT CHUNG

- **Tính minh bạch:** Có xu hướng giảm, cần tập trung cải thiện việc công khai minh bạch thông tin trong thời gian tới, đặc biệt là các tài liệu kế hoạch của tỉnh (72% doanh nghiệp điều tra cho rằng cần có mối quan hệ để tiếp cận các tài liệu kế hoạch của tỉnh); tăng cường vai trò của hiệp hội doanh nghiệp trong quá trình thực hiện cải cách
- **Đào tạo lao động:** Tập trung phát triển và nâng cao chất lượng đào tạo dạy nghề; hỗ trợ cung cấp nguồn nhân lực ổn định và có tay nghề cao cho doanh nghiệp (chỉ có khoảng 20% doanh nghiệp đánh giá chất lượng đào tạo dạy nghề tại tỉnh ở mức Tốt)
- **Tính năng động và tiên phong của lãnh đạo tỉnh:** Tăng cường đối thoại với doanh nghiệp dân doanh; nâng cao tinh thần trách nhiệm, thái độ làm việc cởi mở, thân thiện của cán bộ công chức (32% doanh nghiệp đánh giá chính quyền Tỉnh có thái độ tích cực đối với DN dân doanh)
- **Chi phí thời gian:** Tích cực thực hiện cải cách thủ tục hành chính; cắt giảm các thủ tục rườm rà, không cần thiết, rút ngắn thời gian cho doanh nghiệp (gần 20% doanh nghiệp mất trên 10% quỹ thời gian để thực hiện các quy định của nhà nước)

Quảng Bình & Đà Nẵng- PCI 2009



■ Đà Nẵng, PCI2009

□ Quảng Bình, PCI2009



USAID
TỪ NHÂN DÂN MỸ

VNCI
SÁNG KIẾN CẠNH TRANH
VIỆT NAM

VCCI

Xin trân trọng cảm ơn!

Mời truy cập website PCI

www.pcivietnam.org

hoặc liên hệ:

pci@vcci.com.vn; pci@vnci.org